






## Spezielle Pflegetipps für die Nolte Küchen Frontenprogramme

Oberflächen*	Allgemeine Pflegetipps und  spezielle Hinweise zu unseren Hochwertoberflächen
<p>Kunststoffbeschichtete-, Strukturlack- und Glas-Fronten z.B.: <b>AKZENT, BICOLOR, COLOR LINE, COMO, COTTAGE, COUNTRY, DISHES, FINESSA, GLAS TEC, LAGO, LIDO, MANHATTAN, NOVA BASIC, NOVA BRILLANT, NOVA GLAS, NOVA PEARL, ROMANTICA, ROYAL, SATIN GLASART, SOFT LACK, SOLID, STAR, STUDIO, STYLE, SUPERSTAR, TREND LINE, TREND LINE PLUS, UNI PLUS, VERONA</b></p>	<p>Reinigung mit flüssigen nicht scheuernden Haushaltsreinigern, bei hartnäckiger Verschmutzung auch Glasreiniger oder eine Spiritus-Wasserlösung möglich. Dampfreiniger dürfen nicht verwendet werden, da sie die Oberflächen beschädigen. Gleiches gilt für scharfe aggressive Lösungsmittel.</p>
<p>Fronten mit „nature“-Oberfläche z.B.: <b>CLASSICO... „nature“, COMO... „nature“, CREDO... „nature“, DALLAS... „nature“, LAGO... „nature“, RIMINI... „nature“, STAR... „nature“, SUPERSTAR ... „nature“, UNI PLUS (PB, BB)... „nature“, VERONA ... „nature“, VILLAGE ... „nature“</b></p>	<p>Reinigung mit flüssigen nicht scheuernden Haushaltsreinigern, bei hartnäckiger Verschmutzung auch Glasreiniger oder eine Spiritus-Wasserlösung möglich. Dampfreiniger dürfen nicht verwendet werden, da sie die Oberflächen beschädigen. Gleiches gilt für scharfe aggressive Lösungsmittel. Bei hartnäckigen Verschmutzungen empfehlen wir eine Grundreinigung mit Kernseife und dem Meister-Proper-Schmutzradierer. Hierbei muss Kernseife auf den angefeuchteten Schmutzradierer aufgetragen und die Frontoberfläche unter ganz leichtem Druck gereinigt werden.</p> <p> <b>„nature“-Tipp: Lassen Sie Schmutz-/Fettrückstände nicht eintrocknen. Bitte direkt säubern.</b></p>
<p>Fronten mit Hochglanzeffekt z.B.: <b>CASTLE, CHICAGO, FRAME, LIDO, TREND LINE PLUS, MONTREAL, SPOT</b></p>	<p>Reinigung mit flüssigen nicht scheuernden Haushaltsreinigern, bei hartnäckiger Verschmutzung auch Glasreiniger oder eine Spiritus-Wasserlösung möglich. Dampfreiniger dürfen nicht verwendet werden, da sie die Oberflächen beschädigen. Gleiches gilt für scharfe aggressive Lösungsmittel.</p> <p> <b>„Hochglanz“- Tipp : verwenden Sie staubfreie Putztücher oder Fensterleder, nicht trocken reinigen und verwenden Sie bitte keine Microfasertücher.</b></p>
<p>Hochglanzlackierte Fronten z.B.: <b>ELEGANCE, NOVA LACK</b></p>	<p>Reinigung mit flüssigen nicht scheuernden Haushaltsreinigern, bei hartnäckiger Verschmutzung auch Glasreiniger oder eine Spiritus-Wasserlösung möglich. Dampfreiniger dürfen nicht verwendet werden, da sie die Oberflächen beschädigen. Gleiches gilt für scharfe aggressive Lösungsmittel.</p> <p> <b>„Echtlack“-Tipp : Verwendung milder Autopolituren mit weicher Watte möglich, nicht trocken reinigen und verwenden Sie bitte keine Microfasertücher.</b></p>
<p>Echtholzfronten, furniert oder teilmassiv z.B.: <b>CONTOUR, FURNIER, HIGH WOOD, RAVENNA, SALERNO, TOSCANA</b></p>	<p>Reinigung mit flüssigen nicht scheuernden Haushaltsreinigern, bei hartnäckiger Verschmutzung auch Glasreiniger oder eine Spiritus-Wasserlösung möglich. Dampfreiniger dürfen nicht verwendet werden, da sie die Oberflächen beschädigen. Gleiches gilt für scharfe aggressive Lösungsmittel.</p> <p> <b>„Echtholz“- Tipp: Lassen Sie Schmutz-/Fettrückstände nicht eintrocknen. Bitte direkt säubern. Vermeiden Sie zu nasse Putztücher und achten Sie darauf, dass kein Wasser in die Fugen eintritt.</b></p>

### Weitere nützliche Hinweise zur Pflege von Nolte Küchenfronten:

Berücksichtigen Sie bitte, dass wir aufgrund umweltverträglicher Rohstoffe soweit wie möglich während des Herstellungsverfahrens auf chemische Zusätze verzichten. Hieraus resultiert insbesondere bei unseren hochwertigen Möbeloberflächen ein spezieller Pflegebedarf. Etwaige Rückstände uns unbekannter Substanzen stellen keinen Materialfehler oder Mangel dar. Zum Schutz vor anlaufenden Griffen empfehlen wir säure-/lösungsmittelfreie Reiniger.

\* Genannt sind auch nicht mehr lieferbare Auslaufprogramme